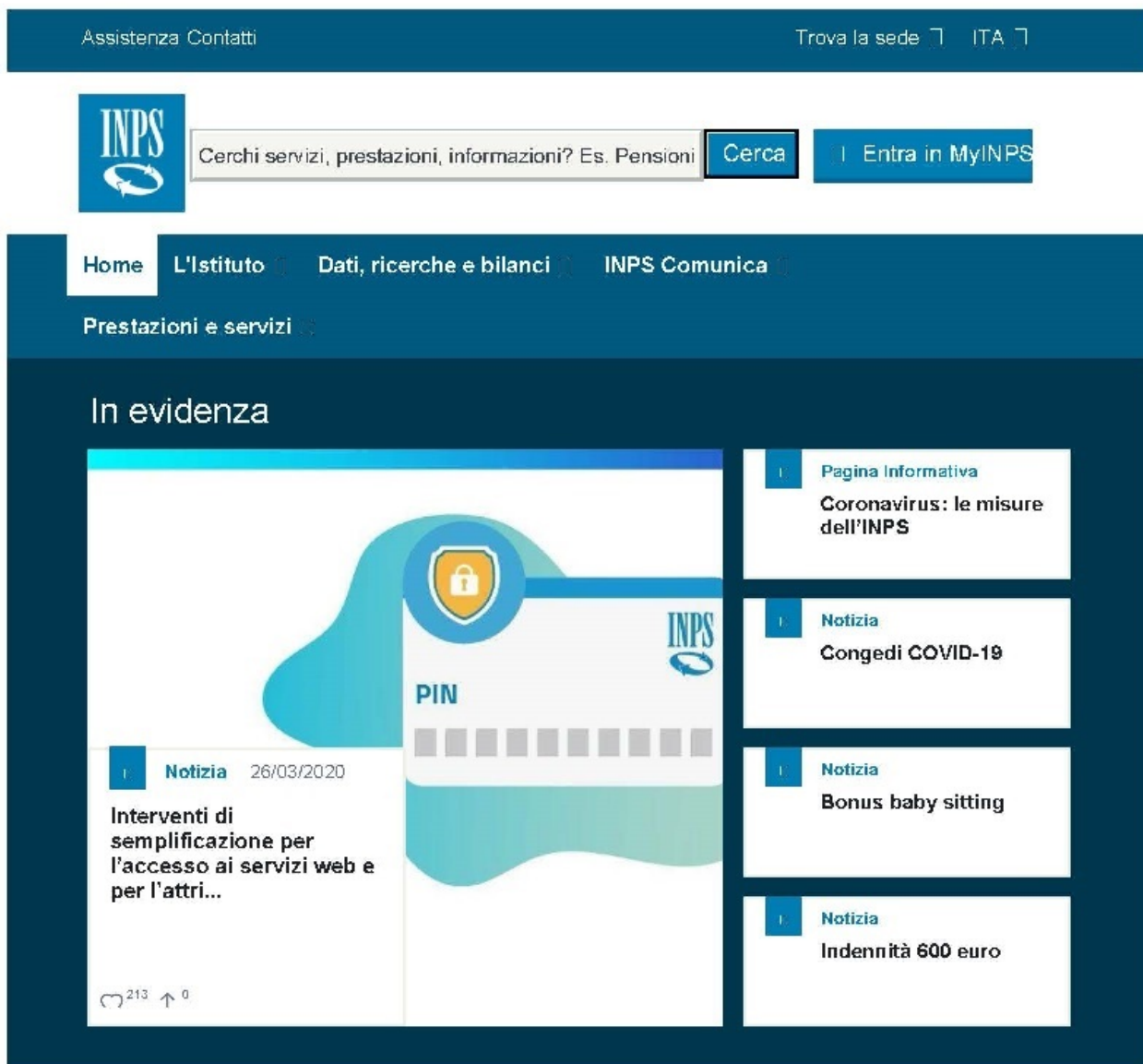


## Procedura di Accesso alle domande di sostegno al reddito di cui all'emergenza COVID-19

### Per Possessori di PIN

Accedere al sito [www.inps.it](http://www.inps.it)

INPS - Home Page



The screenshot shows the INPS Home Page with a dark blue header and navigation bar. The main content area is titled "In evidenza" and features a large graphic with a shield icon and the text "PIN". To the right of the graphic is a list of news items. At the bottom of the page, there are two labels: "Utenti" and "Temi".

Assistenza Contatti Trova la sede ITA

**INPS** Cerchi servizi, prestazioni, informazioni? Es. Pensioni

Home L'Istituto Dati, ricerche e bilanci INPS Comunica

Prestazioni e servizi

### In evidenza

**Notizia** 26/03/2020

**Interventi di semplificazione per l'accesso ai servizi web e per l'attri...**

213 ↑ 0

**Pagina Informativa**

**Coronavirus: le misure dell'INPS**

**Notizia**

**Congedi COVID-19**

**Notizia**

**Bonus baby sitting**

**Notizia**

**Indennità 600 euro**

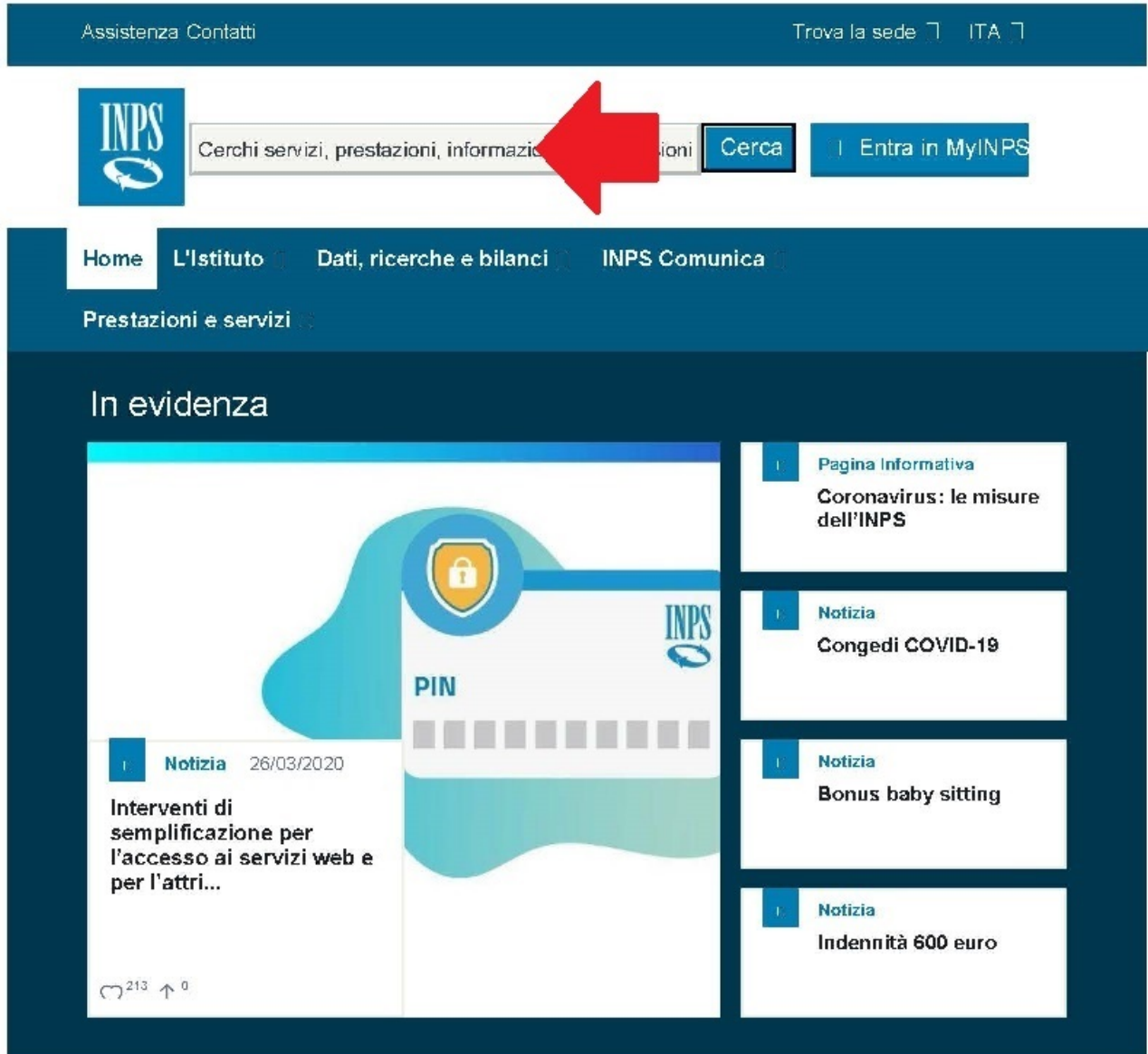
Utenti

Temi

**Digitare nella barra di ricerca la seguente frase e premere INVIO**

**Prestazioni a sostegno del reddito**

INPS - Home Page



The screenshot shows the INPS website home page. At the top, there is a dark blue navigation bar with the text "Assistenza Contatti" on the left and "Trova la sede" and "ITA" on the right. Below this is a search bar with the INPS logo on the left, the placeholder text "Cerchi servizi, prestazioni, informazioni", a "Cerca" button, and a "Entra in MyINPS" button. A large red arrow points to the search bar. Below the search bar is a dark blue navigation menu with the following items: "Home", "L'Istituto", "Dati, ricerche e bilanci", and "INPS Comunica". Below the navigation menu is a section titled "Prestazioni e servizi". The main content area is titled "In evidenza" and features a large graphic of a hand holding a shield with a lock icon, with the text "PIN" and the INPS logo. To the right of the graphic are four news items:

- Pagina Informativa**  
Coronavirus: le misure dell'INPS
- Notizia**  
Congedi COVID-19
- Notizia**  
Bonus baby sitting
- Notizia**  
Indennità 600 euro

Utenti


Tem

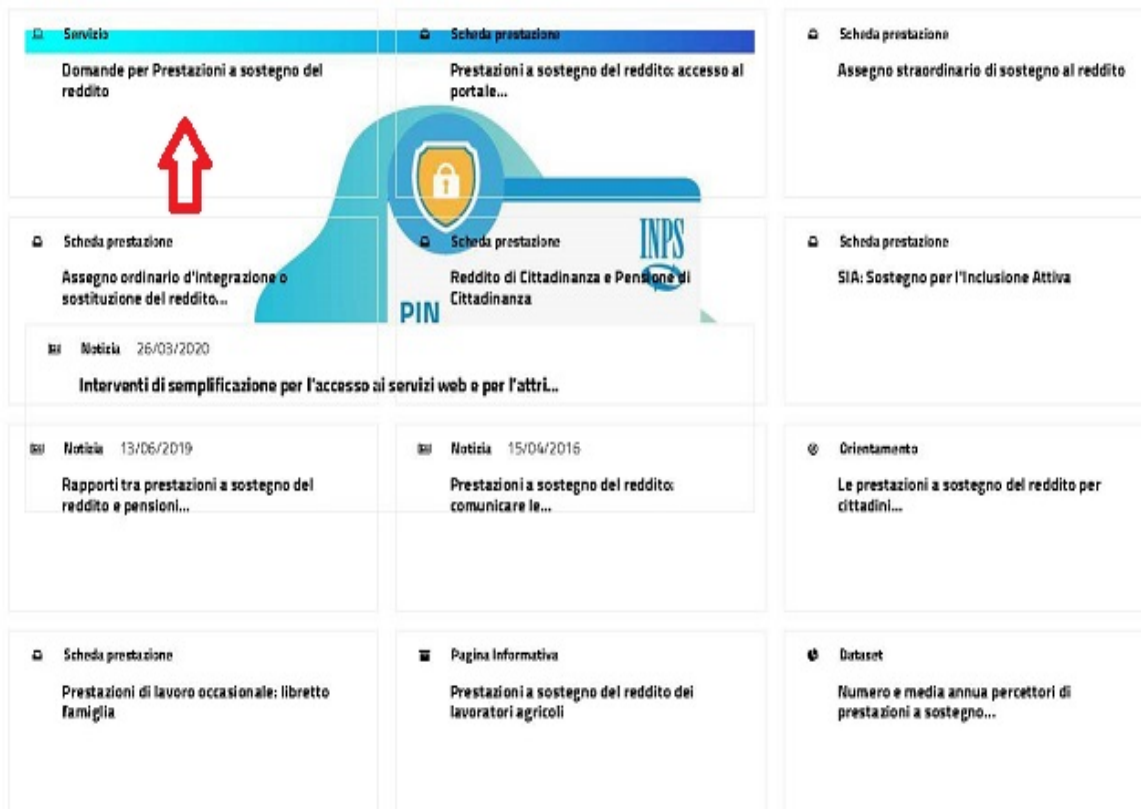
## Cliccare su **Domande per Prestazioni a sostegno del reddito**

29/3/2020

INPS - Home Page

Q Prestazioni a sostegno  Cerca

 Entra in MyINPS



The screenshot shows the INPS Home Page with a grid of service tiles. A red arrow points to the top-left tile: 'Servizio Domande per Prestazioni a sostegno del reddito'. Other tiles include 'Scheda prestazione' for 'Assegno straordinario di sostegno al reddito', 'Assegno ordinario d'integrazione o sostituzione del reddito...', 'Reddito di Cittadinanza e Pensione di Cittadinanza', 'SIA: Sostegno per l'Inclusione Attiva', 'Rapporti tra prestazioni a sostegno del reddito e pensioni...', 'Prestazioni a sostegno del reddito: comunicare le...', 'Le prestazioni a sostegno del reddito per cittadini...', 'Prestazioni di lavoro occasionale: libretto famiglia', 'Prestazioni a sostegno del reddito dei lavoratori agricoli', and 'Numero e media annua percettori di prestazioni a sostegno...'. A large graphic with a shield and 'PIN' is overlaid on the page.

<http://www.inps.it/nuovoportaleinps/default.aspx>

1/8

## Digitare il proprio **codice fiscale e il PIN INPS**

29/3/2020

INPS - Domande per Prestazioni a sostegno del reddito



© Indietro Vai a MyINPS

Assistenza Contatti

Home / Prestazioni e Servizi / Domande per Prestazioni a sostegno del reddito

**Autenticazione**

PIN	SPID	CIE	CNS
-----	------	-----	-----

Codice Fiscale

PIN

[Accedi](#)

Per l'accesso ai servizi online INPS è necessario avere un PIN rilasciato dall'Istituto, o una identità SPID almeno di livello 2, o una Carta di identità elettronica 3.0 (CIE), o una Carta Nazionale dei Servizi (CNS).

**Istruzioni per l'accesso**

[Hai smarrito il tuo PIN?](#)

[Richiedi e gestisci il tuo PIN](#)

## Clicca si Indennità COVID-19

29/3/2020

INPS - Domande per Prestazioni a sostegno del reddito



Assistenza Contatti

Indietro Vai a MyINPS Modifica contatti Modifica PIN Esci

Prestazioni e Servizi / Domande per Prestazioni a sostegno del reddito

Ultimo accesso: 29/03/2020 10:44

### Sportello Virtuale per i Servizi di Informazione e Richiesta di Prestazioni

#### Informazioni

**Indennità COVID-19**

**NASpI**

**DIS-COLL**

**Altri trattamenti di disoccupazione e mobilità**

**Disoccupazione e/o ANF agricola**

**Maternità**

**Assegno di natalità - Bonus Bebè**

**Bonus Infanzia: domanda per il contributo asilo e voucher baby sitting**

**Disabilità**

**Assegno al Nucleo Familiare**

**Assegni Familiari**

**Assegno cure antitubercolari**

**Assegno congedo matrimoniale**

**Richiamo alle armi**

**Rimpatrio lavoratore extracomunitario**

**Domanda Fondo di Garanzia**

**Indennità di Malattia e Degenza Ospedaliera Gestione Separata**

**Prestazioni unificate**

**Benvenuto** [REDACTED]

Questo servizio fornisce un supporto informatico per le richieste di prestazioni a sostegno del reddito. Si tratta di uno strumento utile e di facile impiego per supportare interventi di assistenza economica diretta sia ai singoli che ai nuclei familiari per:

1. garantire le risorse economiche necessarie al soddisfacimento dei bisogni fondamentali delle persone che si trovino in temporanea situazione di emergenza;
2. dare un supporto economico alle famiglie.

Il menù a sinistra consente principalmente di inviare la domanda della prestazione di proprio interesse. Per velocizzare la compilazione la invitiamo a procurarsi la documentazione e le informazioni utili alla prestazione desiderata.

Sono inoltre presenti servizi di utilità a carattere generico, quali la consultazione e la stampa dell'estratto contributivo, la verifica dei pagamenti dell'Istituto in proprio favore e la compilazione di un questionario di gradimento e invio suggerimenti per migliorare il servizio.

Clicca su **Invia Domanda**

29/3/2020

INPS - Domande per Prestazioni a sostegno del reddito



Assistenza Contatti

Indietro Vai a MyINPS Modifica contatti Modifica PIN Esci

Prestazioni e Servizi / Domande per Prestazioni a sostegno del reddito

Ultimo accesso: 28/03/2020 12:10

*Invia domanda*

Informazioni

**Indennità COVID-19**

Invia domanda

NASpI

DIS-COLL

Altri trattamenti di disoccupazione e mobilità

Disoccupazione e/o ANF agricola

Maternità

Assegno di natalità - Bonus Bebè

Bonus Infanzia: domanda per il contributo a silo e voucher baby sitting

Disabilità

Assegno al Nucleo Familiare

Assegni Familiari

Assegno cure antitubercolari

Assegno congedo matrimoniale

Richiamo alle armi

Il servizio di presentazione della domanda di indennità **COVID-19** prevista dal Decreto-legge n.18 del 17 marzo 2020, sarà disponibile a breve.

Le indennità previste riguarderanno le seguenti categorie:

- Professionisti con partita IVA e lavoratori con rapporto di collaborazione coordinata e continuativa;
- Lavoratori autonomi iscritti alla Gestione speciali dell'AGO;
- Lavoratori del turismo e degli stabilimenti termali;
- Lavoratori agricoli operai a tempo determinato;
- Lavoratori dello spettacolo iscritti al Fondo pensioni dei lavoratori dello spettacolo.

<https://www.inps.it/NuovoportaleINPS/default.aspx?IDServizio=2737>

1/1

**Inserire tutti i dati richiesti dei campi che compareranno a video.**

E' consigliabile tenere a portata di mano i seguenti documenti:

- Documento di Identità e Codice Fiscale

- IBAN per accredito dell'Indennità

- Documentazione di Iscrizione INPS per Artigiani e Commercianti e Coltivatori

- Partita IVA (per Artigiani, Commercianti, Coltivatori, Autonomi e Liberi Professionisti)

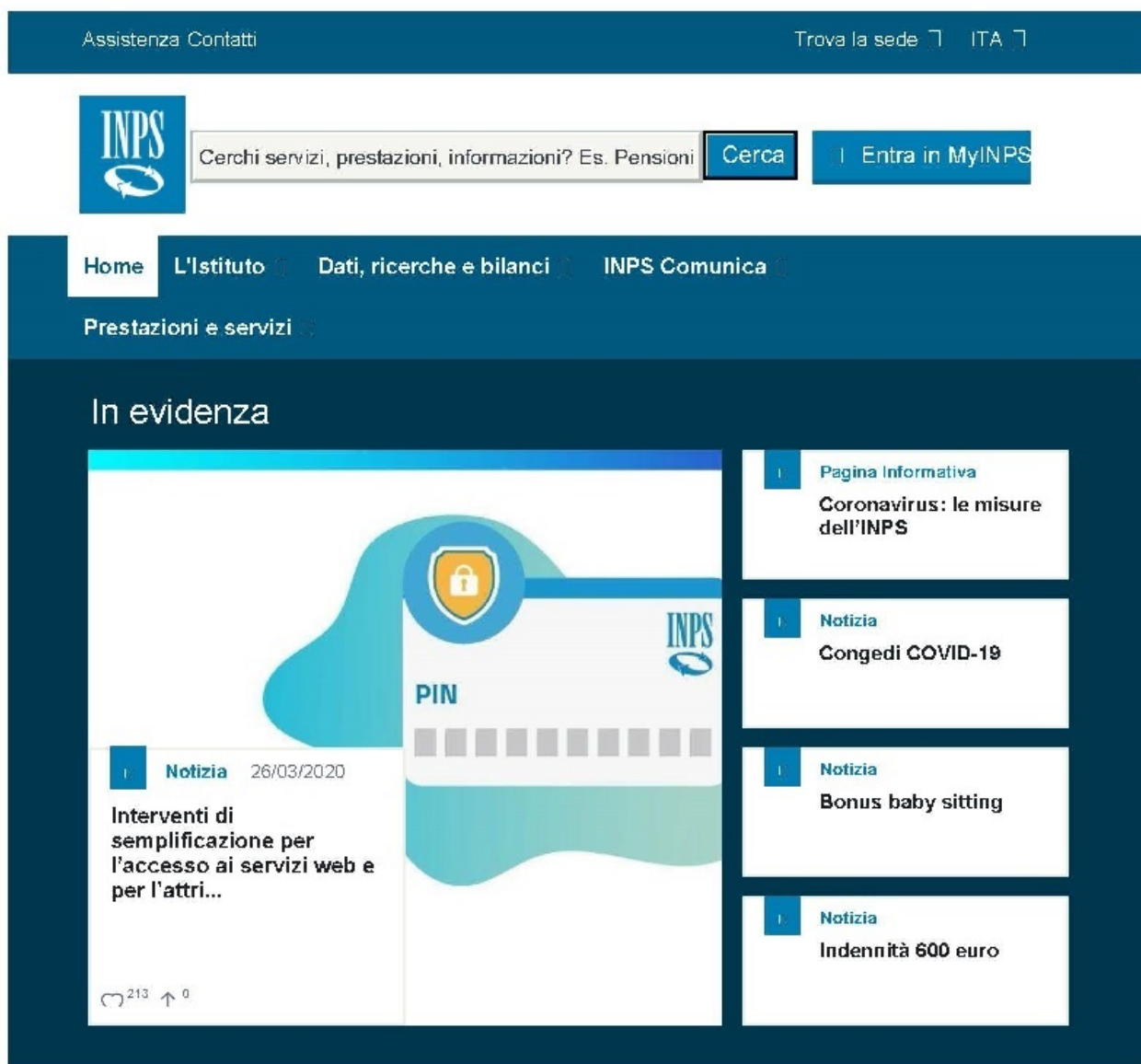
- Documenti Ultimo Rapporto di Lavoro per Lavoratori Stagionali, Termali e Agricoli



Per i **non possessori di PIN INPS**, prima della procedura sopra indicata occorre richiedere il PIN seguendo le sottoindicate istruzioni:

Vai alla Home del sito INPS: [www.inps.it](http://www.inps.it)

INPS - Home Page



The screenshot shows the INPS website home page. At the top, there is a dark blue navigation bar with 'Assistenza Contatti' on the left and 'Trova la sede' and 'ITA' on the right. Below this is the INPS logo and a search bar containing the text 'Cerchi servizi, prestazioni, informazioni? Es. Pensioni'. To the right of the search bar are buttons for 'Cerca' and 'Entra in MyINPS'. A secondary navigation bar contains 'Home', 'L'Istituto', 'Dati, ricerche e bilanci', and 'INPS Comunica'. Below this is a 'Prestazioni e servizi' menu. The main content area is titled 'In evidenza' and features a large graphic with a hand holding a shield and the text 'PIN'. To the left of this graphic is a news item titled 'Interventi di semplificazione per l'accesso ai servizi web e per l'attri...' dated 26/03/2020. To the right is a vertical list of four news items: 'Pagina Informativa Coronavirus: le misure dell'INPS', 'Notizia Congedi COVID-19', 'Notizia Bonus baby sitting', and 'Notizia Indennità 600 euro'.

Utenti

Temi

## Digita PIN nel campo ricerca e clicca su **Richiesta Pin Online**

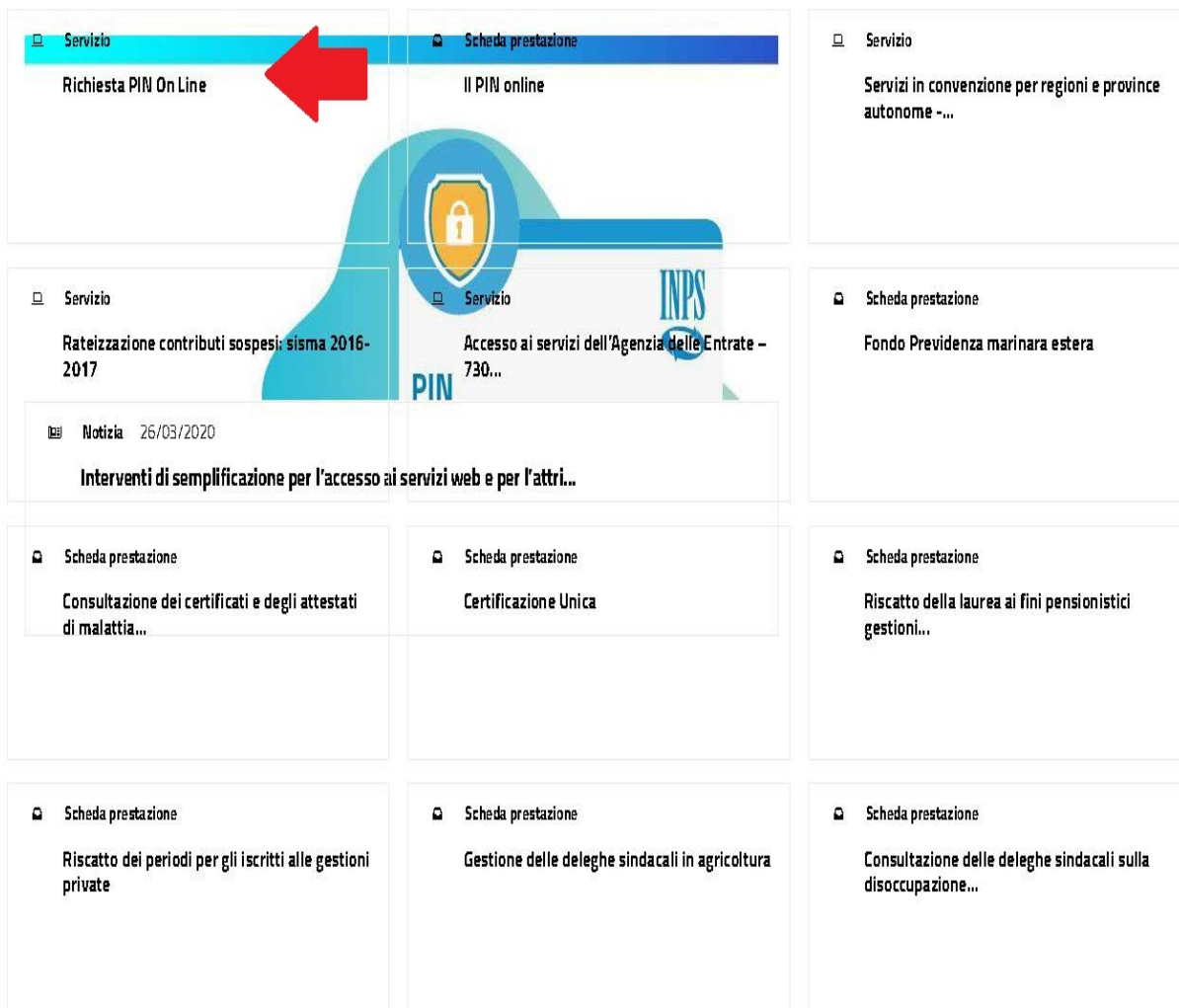
29/3/2020

INPS - Home Page

Q PIN

Cerca

Entra in MyINPS



The screenshot displays the INPS Home Page interface. At the top, there is a search bar containing 'Q PIN' and a 'Cerca' button, along with a 'Entra in MyINPS' link. Below this is a grid of service tiles. A large red arrow points to the first tile in the top-left corner, which is titled 'Richiesta PIN On Line' under the 'Servizio' category. Other visible tiles include 'Scheda prestazione Il PIN online', 'Servizi in convenzione per regioni e province autonome -...', 'Rateizzazione contributi sospesi sistema 2016-2017', 'Accesso ai servizi dell'Agenzia delle Entrate - 730...', 'Interventi di semplificazione per l'accesso ai servizi web e per l'attri..', 'Consultazione dei certificati e degli attestati di malattia...', 'Certificazione Unica', 'Riscatto della laurea ai fini pensionistici gestioni...', 'Riscatto dei periodi per gli iscritti alle gestioni private', 'Gestione delle deleghe sindacali in agricoltura', and 'Consultazione delle deleghe sindacali sulla disoccupazione...'. A central graphic features a magnifying glass over a shield with a lock icon and the text 'PIN'.



## Clicca su **Richiedi PIN**

INPS - Richiesta PIN

### Il PIN online

In deutscher Sprache 

Supporto tecnico 

Assistente virtuale 

Consulta come ottenere e gestire il PIN

### Devi richiedere il PIN?

**RICHIEDI PIN** 

Il PIN è il codice personale che ti consente di accedere ai servizi telematizzati dell'INPS. Il PIN iniziale è composto da 16 caratteri. I primi 8 ti sono inviati via SMS, email o posta elettronica certificata; i secondi 8 con posta ordinaria all'indirizzo di residenza.

Al primo utilizzo, il PIN iniziale di 16 caratteri viene sostituito con uno di 8 caratteri, da conservare per i successivi utilizzi.

**Attenzione:** è possibile accedere ai servizi online INPS anche tramite le credenziali SPID, almeno di livello 2, la Carta di identità elettronica 3.0 (CIE) o la Carta Nazionale dei Servizi (CNS).

**VUOI IL PIN DISPOSITIVO?**

**HAI SMARRITO IL PIN?**

## Inserisci **Codice Fiscale e Cittadinanza**

29/3/2020

INPS - Richiesta PIN



<https://www.inps.it/nuovoportaleinps/default.aspx>

L'Istituto ([/www.inps.it/nuovoportaleinps/default.aspx?iDLINK=75](https://www.inps.it/nuovoportaleinps/default.aspx?iDLINK=75)) Dati, ricerche e bilanci ([/www.inps.it/nuovoportaleinps/default.aspx?iDLINK=76](https://www.inps.it/nuovoportaleinps/default.aspx?iDLINK=76)) Avvisi, bandi e fatturazione ([/www.inps.it/nuovoportaleinps/default.aspx?iDLINK=77](https://www.inps.it/nuovoportaleinps/default.aspx?iDLINK=77)) INPS Comunica ([/www.inps.it/nuovoportaleinps/default.aspx?iDLINK=78](https://www.inps.it/nuovoportaleinps/default.aspx?iDLINK=78)) Prestazioni e servizi ([/www.inps.it/nuovoportaleinps/default.aspx?iDLINK=79](https://www.inps.it/nuovoportaleinps/default.aspx?iDLINK=79)) Amministrazione trasparente ([/www.inps.it/nuovoportaleinps/default.aspx?iDLINK=80](https://www.inps.it/nuovoportaleinps/default.aspx?iDLINK=80))

Assistenza ([/www.inps.it/nuovoportaleinps/default.aspx?iDLINK=81](https://www.inps.it/nuovoportaleinps/default.aspx?iDLINK=81)) Contatti ([/www.inps.it/nuovoportaleinps/default.aspx?iDLINK=82](https://www.inps.it/nuovoportaleinps/default.aspx?iDLINK=82)) 



<https://www.inps.it/nuovoportaleinps/default.aspx>

© Indietro ([/www.inps.it/nuovoportaleinps/default.aspx](https://www.inps.it/nuovoportaleinps/default.aspx)) Vai a MyINPS (<https://www.inps.it/nuovoportaleinps/default.aspx?accessoinps=1>)

[/www.inps.it/nuovoportaleinps/default.aspx](https://www.inps.it/nuovoportaleinps/default.aspx) / Prestazioni e Servizi ([/www.inps.it/nuovoportaleinps/default.aspx?iPrestazioni=94](https://www.inps.it/nuovoportaleinps/default.aspx?iPrestazioni=94)) / Richiesta PIN On Line 

**RICHIEDI IL TUO PIN**

Codice Fiscale

Residenza  Italiana  Estera



L'Assistente virtuale è sospeso per adeguamento procedurale in relazione all'emergenza Covid-19.

## Inserisci tutti i dati richiesti dalla pagina

Importante inserire e\_mail e soprattutto numero di cellulare dove riceverete il PIN.

29/3/2020 INPS - Richiesta PIN

 [\(//www.inps.it/nuovoportaleinps/default.aspx\)](#)

[L'Istituto \(//www.inps.it/nuovoportaleinps/default.aspx?iDLINK=75\)](#) [Dati, ricerche e bilanci \(//www.inps.it/nuovoportaleinps/default.aspx?iDLINK=76\)](#) [Avvisi, bandi e fatturazione \(//www.inps.it/nuovoportaleinps/default.aspx?iDLINK=77\)](#) [INPS Comunica \(//www.inps.it/nuovoportaleinps/default.aspx?iDLINK=78\)](#) [Prestazioni e servizi \(//www.inps.it/nuovoportaleinps/default.aspx?iDLINK=79\)](#) [Amministrazione trasparente \(//www.inps.it/nuovoportaleinps/default.aspx?iDLINK=80\)](#) [Assistenza \(//www.inps.it/nuovoportaleinps/default.aspx?iDLINK=81\)](#) [Contatti \(//www.inps.it/nuovoportaleinps/default.aspx?iDLINK=82\)](#) 

 [\(//www.inps.it/nuovoportaleinps/default.aspx\)](#)

[© Indietro \(//www.inps.it/nuovoportaleinps/default.aspx\)](#) [Vai a MyINPS \(https://www.inps.it/nuovoportaleinps/default.aspx?accessoinps=1\)](#)

[Cerca](#)

[\(//www.inps.it/nuovoportaleinps/default.aspx\)](#) / [Prestazioni e Servizi \(//www.inps.it/nuovoportaleinps/default.aspx?iPrestazioni=94\)](#) / [Richiesta PIN On Line](#)

**RICHIEDI IL TUO PIN**

Dati Anagrafici			
Codice Fiscale	<input type="text"/>	Nome*	<input type="text"/>
Cognome*	<input type="text"/>	Sesso*	<input type="text"/>
Data Nascita*	<input type="text"/> GG/MM/AAAA	Comune Nascita*	<input type="text"/>
Provincia Nascita*	<input type="text"/> SCEGLI LA PROVINCIA		<input type="text"/> SCEGLI IL COMUNE

<https://serviziweb2.inps.it/RichiestaPin/verificaUtenteRichiestaPin.do> 1/3

Una volta ricevuto il PIN potete procedere alla richiesta della Indennità Covid-19 come sopra descritto.

***L'INPS con il Messaggio n. 1381 del 26 marzo 2020 ha definito le modalità per richiedere il bonus 600 euro per le partite IVA e le domande potranno essere presentate dal 1° aprile.***

***Istruzioni per la domanda bonus 600 euro per partite IVA e iscritti alla gestione AGO dell'INPS.***

Il **Decreto Cura Italia**, varato dal Governo e pubblicato in **G.U. n. 70 del 17 marzo 2020**, tenuto conto dell'emergenza sanitaria ed economica provocata dal **Covid-19**, agli articoli 27 e 28, ha previsto un **bonus 600 euro** come misura di sostegno al reddito dei **lavoratori autonomi, co.co.co.** e dei **lavoratori iscritti alla gestione separata con partita IVA.**

Il **bonus di 600 euro** è a favore dei titolari di **partita IVA**, per i **co.co.co.**, e spetta anche ai **lavoratori dipendenti stagionali** del settore **turismo** e degli **stabilimenti termali**. Inoltre, possono fruire del bonus anche gli **artigiani** e i **commercianti** iscritti alla gestione AGO dell'INPS.

Con il Messaggio n. 1381 di oggi 26 marzo 2020, l'INPS ha descritto le procedure per effettuare la domanda di richiesta del bonus 600 euro.

La domanda potrà essere effettuata con:

- **Modalità ordinaria, qualora il cittadino sia munito di PIN dispositivo, SPID di livello 2 o superiore, Carta di identità elettronica e Carta nazionale dei servizi;**
- **Modalità semplificata, qualora il richiedente sia sprovvisto degli strumenti previsti per la procedura ordinaria, permettendo di inserire soltanto la prima parte del PIN (prime 8 cifre del PIN).**

L'INPS ha comunicato in data 27 marzo 2020 che le domande potranno essere presentate a partire dal **1° aprile 2020**.

Possono accedere al contributo:

- Liberi professionisti con partita IVA (iscritti alla gestione separata INPS) e co.co.co. Non devono essere titolari di pensione e non devono avere altre forme di previdenza obbligatoria;
- Lavoratori autonomi iscritti alle gestioni speciali dell'Ago, non titolari di pensione e non iscritti ad altre forme previdenziali obbligatorie;
- I lavoratori dipendenti stagionali del turismo e degli stabilimenti termali che hanno perso il lavoro nel periodo compreso tra il 1° gennaio 2019 e la data di entrata in vigore della presente disposizione. Essi non devono essere titolari di pensione o di altro rapporto di lavoro dipendente;
- I lavoratori del settore agricolo a tempo determinato, non titolari di pensione, che nel 2019 abbiano effettuato almeno 50 giornate effettive di attività di lavoro agricolo;
- Lavoratori dello spettacolo ovvero che siano iscritti al Fondo pensioni dello spettacolo. Devono avere almeno 30 contributi giornalieri versati nell'anno 2019 al medesimo Fondo e un reddito (da questo lavoro) non superiore a 50.000 euro. Gli stessi non devono essere titolari di pensione e infine non possono essere titolari di rapporto di lavoro dipendente alla data di entrata in vigore della disposizione.

Possono accedere invece al bonus anche (attraverso le rispettive casse previdenziali):

- Professionisti e lavoratori autonomi iscritti ad altre casse di previdenza, come commercialisti, consulenti del lavoro, avvocati, architetti, ingegneri ecc.

### ***Bonus 600 euro: come richiederlo?***

Il Governo ha fissato come limite massimo di spesa per questa misura di **1 miliardo e 800 milioni di euro** ed è suddiviso in base alle varie categorie di lavoratori.

L'INPS ha attuato le misure disposte dal Governo a sostegno di famiglie, lavoratori e imprese individuali con il **Messaggio n. 1381 del 26 marzo 2020**.

La prima procedura prevista dall'INPS per fare domanda per il bonus 600 euro è quella ordinaria.

In questo caso l'accesso al sito INPS e la **presentazione della domanda** potranno avvenire attraverso:

- **PIN dispositivo** rilasciato dall'Inps (per alcune attività semplici di consultazione o gestione è sufficiente un PIN ordinario);
- **SPID** di livello 2 o superiore;
- **Carta di Identità Elettronica 3.0 (CIE)**;
- **Carta Nazionale dei Servizi (CNS)**.

Oltre alla procedura ordinaria per la presentazione della domanda, è stata prevista anche una **procedura semplificata**, dedicata ai cittadini sprovvisti degli strumenti previsti dall'INPS per porre in essere la procedura ordinaria.

La **modalità semplificata** permette ai cittadini di compilare e inviare le specifiche domande di servizio, inserendo soltanto la **prima parte del PIN, (prime otto cifre) ricevuto via SMS o e-mail**, dopo averlo **richiesto tramite portale INPS o Contact Center**.

L'accesso ai servizi sul portale istituzionale è consentito in modalità semplificata con esclusivo riferimento alle seguenti domande di prestazione per:

- Le indennità professionisti e lavoratori con rapporto di collaborazione coordinata e continuativa;
- Indennità lavoratori autonomi iscritti alle gestioni speciali dell'AGO;
- Le indennità dei lavoratori stagionali del turismo e degli stabilimenti termali;
- Indennità lavoratori del settore agricolo;
- Indennità lavoratori dello spettacolo;
- Bonus per i servizi di baby-sitting

Il **PIN** può essere richiesto tramite:

- Il sito internet [www.inps.it](http://www.inps.it), utilizzando il servizio ***“Richiesta PIN”***;

- **Contact Center, chiamando il numero verde 803 164 (gratuito da rete fissa), oppure 06 164164 (a pagamento da rete mobile).**

Una volta ricevute (via SMS o e-mail) le prime otto cifre del PIN, il cittadino le può immediatamente utilizzare in fase di autenticazione per compilare e procedere all'invio della domanda *online*.

Nel caso in cui, non tu riesca a ricevere, **entro 12 ore dalla richiesta**, la prima parte del PIN, chiamando il Contact Center, esso dovrebbe procedere alla validazione della richiesta.

Con riferimento alla prestazione bonus per i servizi di ***baby-sitting***, qualora la domanda sia stata inoltrata con il **PIN semplificato**, il cittadino deve essere in possesso anche della **seconda parte del PIN**, per poter procedere all'appropriazione telematica del bonus.



**Indennità di cui agli artt. 27, 28, 29, 30 e 38 del D.L. n. 18 del 17.3.2020**

**Scheda raccolta dati**

(allegare sempre copia documento di riconoscimento)

Nome e Cognome \_\_\_\_\_

Codice Fiscale \_\_\_\_\_

Nato/a il \_\_\_\_\_ a \_\_\_\_\_ ( \_\_\_\_\_ )

Cittadinanza \_\_\_\_\_

Stato civile \_\_\_\_\_ C.F. Coniuge \_\_\_\_\_

Residenza \_\_\_\_\_

Via / piazza \_\_\_\_\_ n. \_\_\_\_\_

CAP \_\_\_\_\_ Città \_\_\_\_\_

Telefono abitazione / azienda \_\_\_\_\_ / \_\_\_\_\_

Telefono cellulare \_\_\_\_\_

Indirizzo di posta elettronica (personale) \_\_\_\_\_

Indirizzo di posta elettronica (aziendale) \_\_\_\_\_

Indirizzo di posta elettronica (PEC) \_\_\_\_\_

IBAN \_\_\_\_\_

- Professionisti e Co.Co.Co. iscritti alla Gestione Separata INPS (art. 27)

P.IVA n° \_\_\_\_\_ aperta il \_\_\_\_\_

Tipologia di attività / codice/i ATECO \_\_\_\_\_

Data inizio attività / ultima attività \_\_\_\_\_

*Per i Co.Co.Co.: acquisire copia di almeno un contratto di collaborazione in essere al 23 febbraio 2020, da cui rilevare le informazioni da indicare in domanda*

- Commercianti, Coltivatori Diretti, Artigiani (art. 28)

Gestione \_\_\_\_\_

Numero identificativo iscrizione INPS \_\_\_\_\_

Ragione Sociale \_\_\_\_\_

In qualità di [ ] Titolare [ ] Coadiuvante di \_\_\_\_\_

(se coadiuvante): C.F. del Titolare \_\_\_\_\_

Attività esercitata (codice/i ATECO): \_\_\_\_\_

*Se possibile, acquisire:*

- *Visura Camerale*
- *Copia di un Mod. F24*

- Lavoratori Stagionali del turismo e stabilimenti termali (art. 29)

Data di cessazione involontaria del rapporto di lavoro \_\_\_\_\_

Ragione sociale ultimo datore di lavoro \_\_\_\_\_

Codice ATECO attività esercitata \_\_\_\_\_

*Acquisire copia ultima Busta Paga*

- Lavoratori del settore agricolo – OTD (art. 30)

Tipologia Contratto di lavoro / Qualifica \_\_\_\_\_

Numero di giornate di lavoro agricolo effettuate nel 2019 \_\_\_\_\_

*Se possibile, acquisire Estratto Contributivo*

- Lavoratori dello spettacolo (art. 38)

Numero di giornate versate nel 2019 al Fondo “spettacolo” \_\_\_\_\_

Reddito riferito all’attività svolta nel 2019 nel settore “spettacolo” € \_\_\_\_\_

Qualifica lavoratore \_\_\_\_\_ codice \_\_\_\_\_

*Firma*

\_\_\_\_\_